









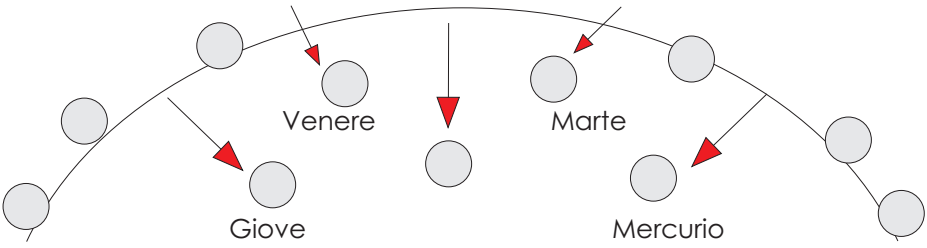


# MOVIMENTI COREOGRAFICI

## “ SATURNO ”

| PAROLE                      | FIGURE COREOGRAFICHE |  |
|-----------------------------|----------------------|--|
| 1<br>Terra<br>Terra         |                      | <p>I bimbi dovranno tutti fare una mini marcia con movimenti collegati alle sillabe della parola “ T E R R A ”</p> <p>1° mov.      2° mov.</p>   |
| 2<br>Volero'<br>Volero'     |                      | <p>I bimbi dovranno mimare il volo.</p> <p>1° e 2° gruppo</p> <p>Volerò      volerò</p>  |
| 3<br>Guardero'<br>Guardero' |                      | <p>I bimbi mimano il guardare con la mano in fronte con alternanza tra 1° e 2° gruppo, con movimenti che convergono verso il centro</p>  |
| 4<br>Ma da te<br>Ma da te   |                      | <p>I bimbi dovranno dapprima ritirare il braccio e concludere il movimento indicando il pubblico con alternanza tra 1° e 2° gruppo.</p> <p>1° gruppo braccio dx<br/>2° gruppo braccio sx</p> |
| 5<br>TUTTI<br>TORNEREM      |                      | <p>I bimbi insieme dovranno sulla prima raccogliere le braccia per chiudere con braccia parallele in diagonale verso il basso con una piccola flessione delle gambe sulla 2° parola</p>      |

| PAROLE   | FIGURE COREOGRAFICHE  |  |
|--|---|--|
| <p>6</p> <p>GUARDA IL SOL.....</p>   |  <p>Solo 1° gruppo</p>   | <p>Il 1° gruppo dovrà indicare con le braccia verso l'alto il sole</p>   |
| <p>7</p> <p>E LE STELLE</p>  |  <p>Solo 2° gruppo</p> <p>N.B. I movimenti tra 1° e 2° gruppo dovranno essere eseguiti in modo da convergere verso il centro</p> | <p>Il 2° gruppo dovrà indicare con le braccia verso l'alto le stelle</p>   |
| <p>8</p> <p>1 GRUPPO<br/>QUANTI BEI COLOR</p> <p>2 GRUPPO<br/>QUANTI BEI COLOR</p> |   | <p>I bimbi dovranno ruotare le braccia e concludere con le braccia semiaperte verso l'alto con alternanza tra 1° e 2° gruppo</p> |
| <p>9</p> <p>QUI DA NOI</p>   |    | <p>Tutti i bimbi dovranno stendere le braccia in avanti e poi chiudere ritirandole con i pollici rivolti verso se stessi</p>     |
| <p>10</p> <p>QUANTI BEI COLOR<br/>QUI DA NOI</p>                                   |    | <p>Entrambi i gruppi dovranno unire i movimenti delle figure 8 e 9</p>   |

| PAROLE  | FIGURE COREOGRAFICHE   |
|---|--|
| <p>11<br/>Tra meteore<br/>comete<br/>Venere</p>   |  <p>1° e 2° gr. Fanno movimenti uguali che finiscono indicando il pianeta che fa un piccolo passo avanti e poi ritorna indietro</p>   |
| <p>12<br/>Nebulose<br/>buchi neri<br/>Andromeda</p>   |  <p>1° e 2° gruppo dovranno prima portare le mani di fronte gli occhi e cercare di sfarfallare con mov. esterno, poi formare un cerchio con le braccia e infine alzare le braccia e aprire e chiudere le mani</p>                         |
| <p>13<br/>Si si si</p>  |  <p>1° e 2° gruppo.<br/>Movimenti prima verso destra e poi verso sinistra</p>  |
| <p>14<br/>Orion</p>   | <p>I bimbi indicano e si voltano con il busto verso il bimbo vestito da Orion</p>  |
| <p>15<br/>Marte Marte<br/><br/>Giove Giove<br/><br/>Mercurio<br/><br/>Orion Orion<br/><br/>universo che bel</p> | <p>I bimbi restano in posizione tranne Marte e Venere che fanno 2 passi avanti secondo lo schema finale</p> <p>Anche Giove fa 2 passi avanti come da figura</p> <p>Così anche Mercurio</p> <p>Orion si pone al centro dei pianeti</p>  |